

Protocolo de evacuación

> Protocolo de evacuación: preparados para actuar de manera segura

La seguridad y el bienestar de nuestra comunidad universitaria constituyen una prioridad permanente para la Universidad Central de Chile. Con el propósito de proteger la integridad de estudiantes, académicos, colaboradores y visitantes, se dispone del presente Protocolo de evacuación, el cual establece las acciones preventivas y de respuesta que deben adoptarse ante situaciones de emergencia que puedan afectar el normal funcionamiento de nuestras dependencias. Conocer las vías de evacuación, las zonas de seguridad y las instrucciones definidas en los planes de emergencia de cada edificio permite actuar de manera oportuna, ordenada y segura, contribuyendo a minimizar riesgos y prevenir accidentes

> Instrucciones generales de evacuación para todo tipo de emergencias



Antes

- Conozca las vías de evacuación y salidas de emergencia señalizadas de su edificio.
- Identifique las zonas de seguridad y puntos de encuentro establecidos.
- Reconozca a los monitores o responsables de evacuación designados (quienes visten un chaleco reflectante).
- Mantenga despejadas las vías de circulación, salidas de emergencia y accesos a equipos de seguridad.
- Mantenga su lugar de trabajo o estudio ordenado y libre de obstáculos.
- Familiarícese con los procedimientos de emergencia establecidos por la institución.



Durante


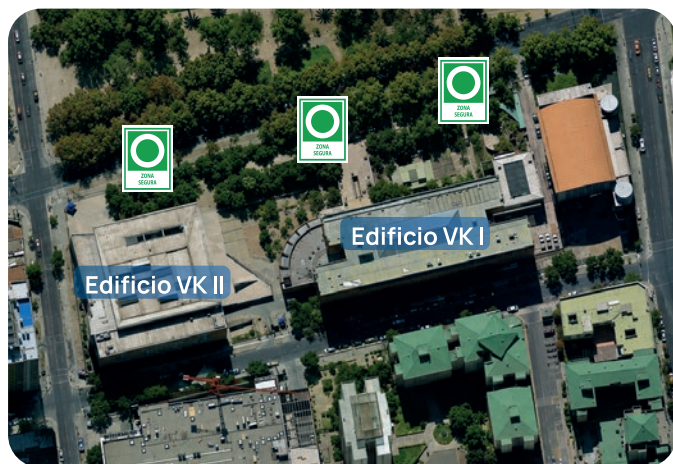
- Mantenga la calma y actúe con serenidad.
- Siga las instrucciones de los monitores de evacuación o del personal responsable.
- Evacúe de forma rápida y ordenada utilizando las vías de evacuación señalizadas.
- No corra, no grite y no empuje a otras personas.
- No utilice ascensores durante la evacuación.
- Dirijase directamente a la zona de seguridad o punto de encuentro definido.
- Ayude a personas que requieran apoyo, siempre que ello no comprometa su propia seguridad.
- No se detenga a recoger objetos personales innecesarios.
- No regrese al edificio, hasta que a los monitores o responsables de evacuación designados lo autorice.



Después

- Permanezca en la zona de seguridad hasta recibir nuevas instrucciones.
- Mantenga la calma y facilite el conteo o registro de personas cuando sea requerido.
- Utilice teléfonos móviles solo para situaciones estrictamente necesarias o de emergencia.
- No genere fuentes de ignición ni realice acciones que puedan aumentar los riesgos existentes.
- Informe cualquier situación de riesgo, lesión o persona extraviada al personal responsable.
- Regrese a las instalaciones únicamente cuando las autoridades o responsables de la emergencia indiquen que es seguro hacerlo.

> Zonas seguras, campus universitario



Señalización visual clave




Vía de evacuación

Señales verdes que indican el recorrido hacia la salida y el punto de encuentro.



Zona de seguridad

Señalizada en todas las sedes. Generalmente ubicada en el exterior del edificio, en espacios amplios y de bajo riesgo.



EXTINTOR

Extintor

Debe mantenerse despejado. Está destinado exclusivamente para emergencias.



RED HÚMEDA

Equipo contra incendios

Identificados en color rojo. No los obstruyas ni los utilices para abrir puertas.



El reingreso al edificio se realizará solo con autorización de la Administración, una vez evaluadas las instalaciones.

> Procedimientos según tipo de emergencia

Conoce las acciones clave que debes seguir ante cada tipo de emergencia



Sismo

Mantén la calma.
Protégete bajo estructuras firmes (mesas o marcos de puerta).
No evacúes durante el movimiento.
Evacúa una vez finalizado el sismo.



Incendio

Activa la alarma de inmediato.
Usa extintores solo si estás capacitado y es seguro hacerlo.
Evacúa de inmediato si así lo indica el líder de emergencia.



Corte de energía

Permanece en tu lugar.
Utiliza la iluminación de emergencia disponible.
Espera instrucciones del personal autorizado.



Fuga de gas

No generes chispas ni enciendas aparatos eléctricos.
Ventila el espacio abriendo puertas y ventanas.
Evacúa de inmediato hacia la zona de seguridad.



Amenaza de artefacto explosivo

No manipules objetos sospechosos.
Avisa de inmediato a las autoridades o a los guardias del edificio.
Realiza evacuación preventiva hacia la zona de seguridad.



Accidente grave

No muevas a la persona lesionada, salvo riesgo vital.
Activa el protocolo de primeros auxilios.
Llama al número de emergencia o a los números 131 y 133.



Balacera

Tírate al suelo de inmediato.
Busca refugio detrás de estructuras sólidas.
Evita cualquier exposición o movimiento innecesario.



Emergencia sanitaria o biológica

Usa mascarilla y elementos de protección personal, si corresponde.
Aíslate del resto de las personas.
Avisa de inmediato a la autoridad sanitaria.