



radio  
**cooperativa**  
va más allá



# ENCUESTA COOPERATIVA IMAGINACION UNIVERSIDAD CENTRAL

Encuesta Cooperativa - Imaginacion -  
Universidad Central.

08 Abril 2014

# FICHA TÉCNICA



radio  
**cooperativa**  
SE MÁS OÍDO



- Estudio cuantitativo con aplicación de encuesta telefónica a **500** casos, en las ciudades de Arica e Iquique.
- **Universo:** Hogares que cuentan con conexión telefónica fija y red celular de ambas ciudades.
- **Selección de la Muestra:** Muestreo aleatorio de números de teléfonos residenciales y celulares.
- **Margen de error muestral:** 4,3% a un nivel de confianza de 95%.
- **Fecha de Terreno:** Viernes 4 y Sábado 5 de abril de 2014.

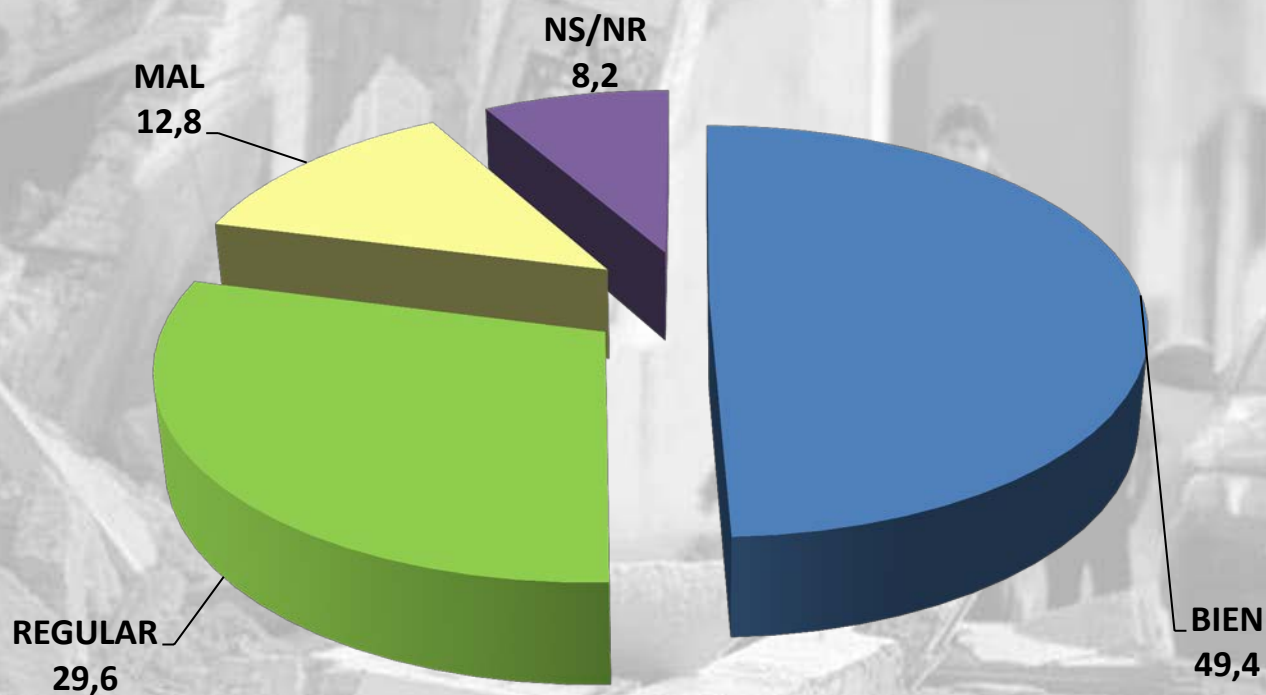
¿Cómo calificaría la acción del gobierno de M. Bachelet respecto al terremoto recién pasado? ¿Usted diría que estuvo bien, regular, o mal?



radio  
**cooperativa**  
SE MÁS UNO



INDEPENDENCIA - PLURALISMO - COMPROMISO



¿Cómo calificaría la acción del gobierno de M. Bachelet respecto al terremoto recién pasado? ¿Usted diría que estuvo bien, regular, o mal?



radio  
cooperativa  
SE MÁS OÍDO

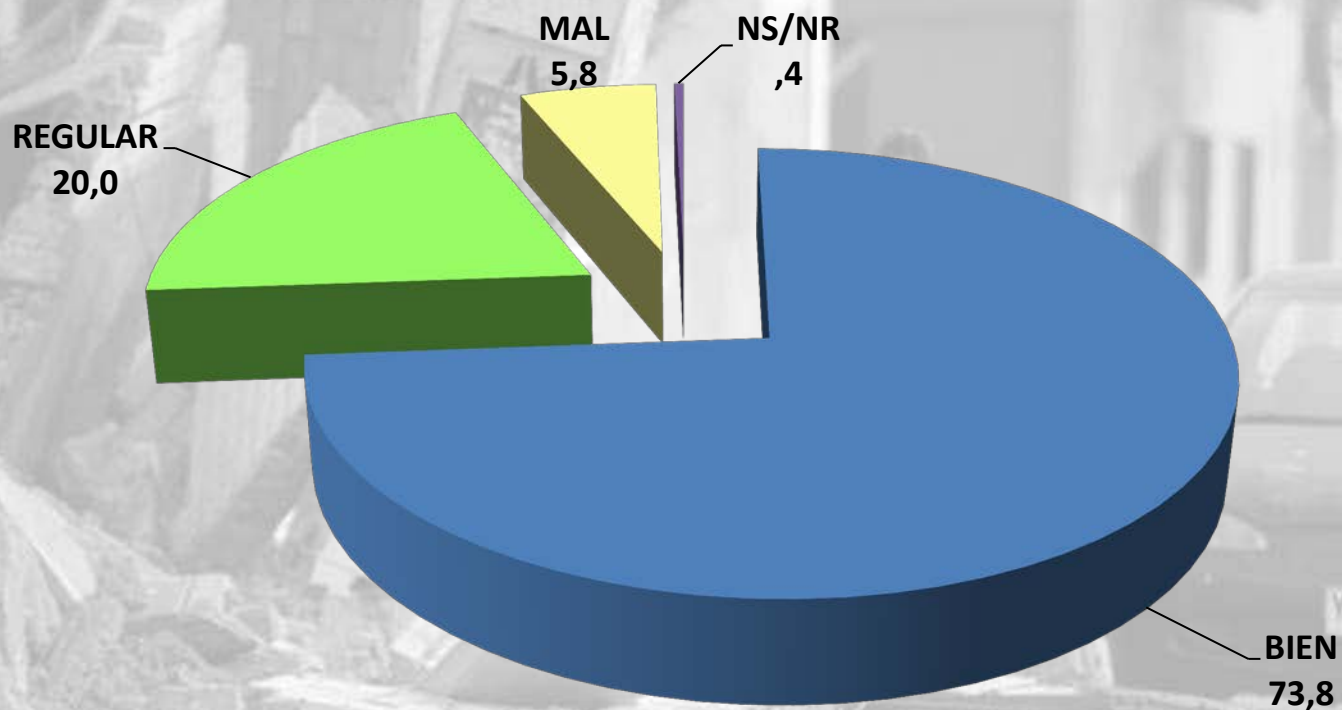


		CIUDAD		EDAD			SEXO	
		ARICA	IQUIQUE	18 - 35	36 - 55	56 Y MAS	HOMBRE	MUJER
		%	%	%	%	%	%	%
P1.-	BIEN	46,0%	50,9%	41,8%	55,0%	50,9%	46,6%	51,9%
	REGULAR	32,7%	28,3%	38,4%	27,0%	20,5%	32,8%	26,9%
	MAL	11,3%	13,4%	14,7%	11,8%	11,6%	15,1%	10,8%
	NS/NR (NO LEER)	10,0%	7,4%	5,1%	6,2%	17,0%	5,6%	10,4%

¿Cómo calificaría la acción de la Oficina Nacional de Emergencia, ONEMI? ¿Usted diría que estuvo bien, regular, o mal?



radio  
cooperativa  
VE MÁS OÍDO



¿Cómo calificaría la acción de la Oficina Nacional de Emergencia, ONEMI? ¿Usted diría que estuvo bien, regular, o mal?



radio  
cooperativa  
SE MAS ALLI



		CIUDAD		EDAD			SEXO	
		ARICA	IQUIQUE	18 - 35	36 - 55	56 Y MAS	HOMBRE	MUJER
		%	%	%	%	%	%	%
P2.-	BIEN	59,3%	80,0%	76,8%	72,5%	71,4%	72,4%	75,0%
	REGULAR	25,3%	17,7%	18,6%	22,7%	17,0%	20,7%	19,4%
	MAL	14,7%	2,0%	4,5%	4,7%	9,8%	6,5%	5,2%
	NS/NR (NO LEER)	,7%	,3%	,0%	,0%	1,8%	,4%	,4%

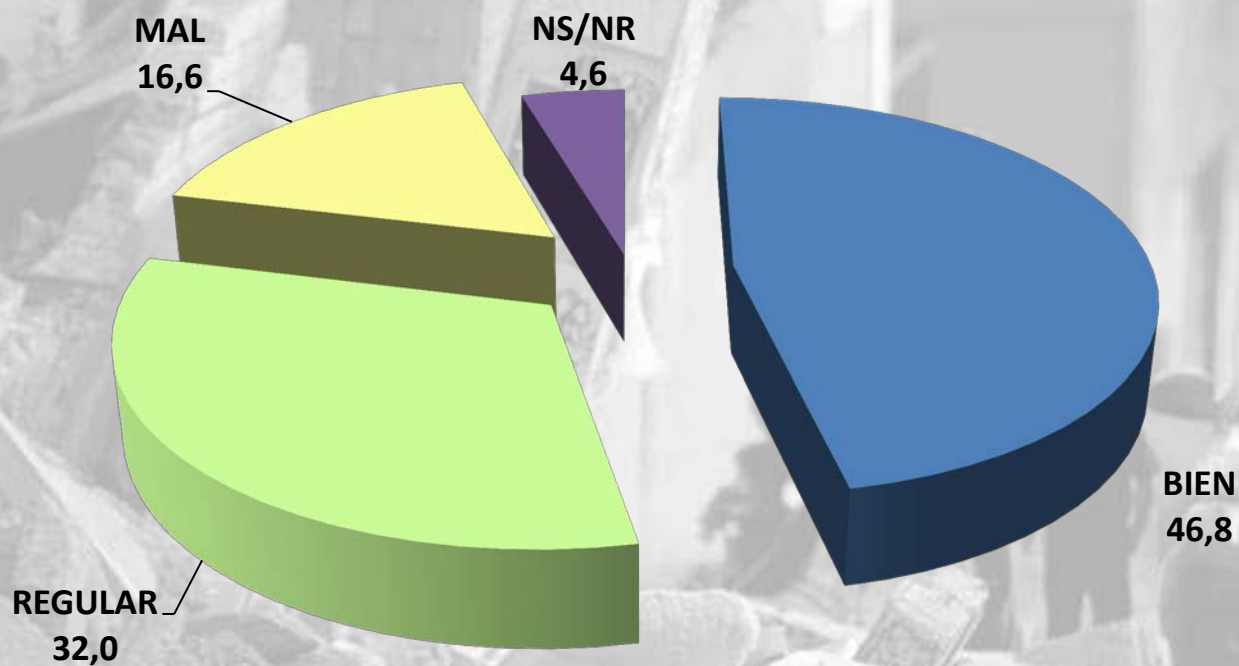
¿Cómo calificaría la acción de las autoridades de su ciudad?  
¿Usted diría que estuvieron bien, regular, o mal?



radio  
**cooperativa**  
SE MÁS UNO



INDEPENDENCIA - PLURALISMO - COMPROMISO



¿Cómo calificaría la acción de las autoridades de su ciudad?  
 ¿Usted diría que estuvieron bien, regular, o mal?



	CIUDAD		EDAD			SEXO	
	ARICA	IQUIQUE	18 - 35	36 - 55	56 Y MAS	HOMBRE	MUJER
	%	%	%	%	%	%	%
BIEN	34,7%	52,0%	44,1%	47,9%	49,1%	44,8%	48,5%
REGULAR	34,7%	30,9%	35,6%	31,3%	27,7%	36,6%	28,0%
MAL	24,7%	13,1%	18,1%	16,6%	14,3%	15,9%	17,2%
NS/NR (NO LEER)	6,0%	4,0%	2,3%	4,3%	8,9%	2,6%	6,3%



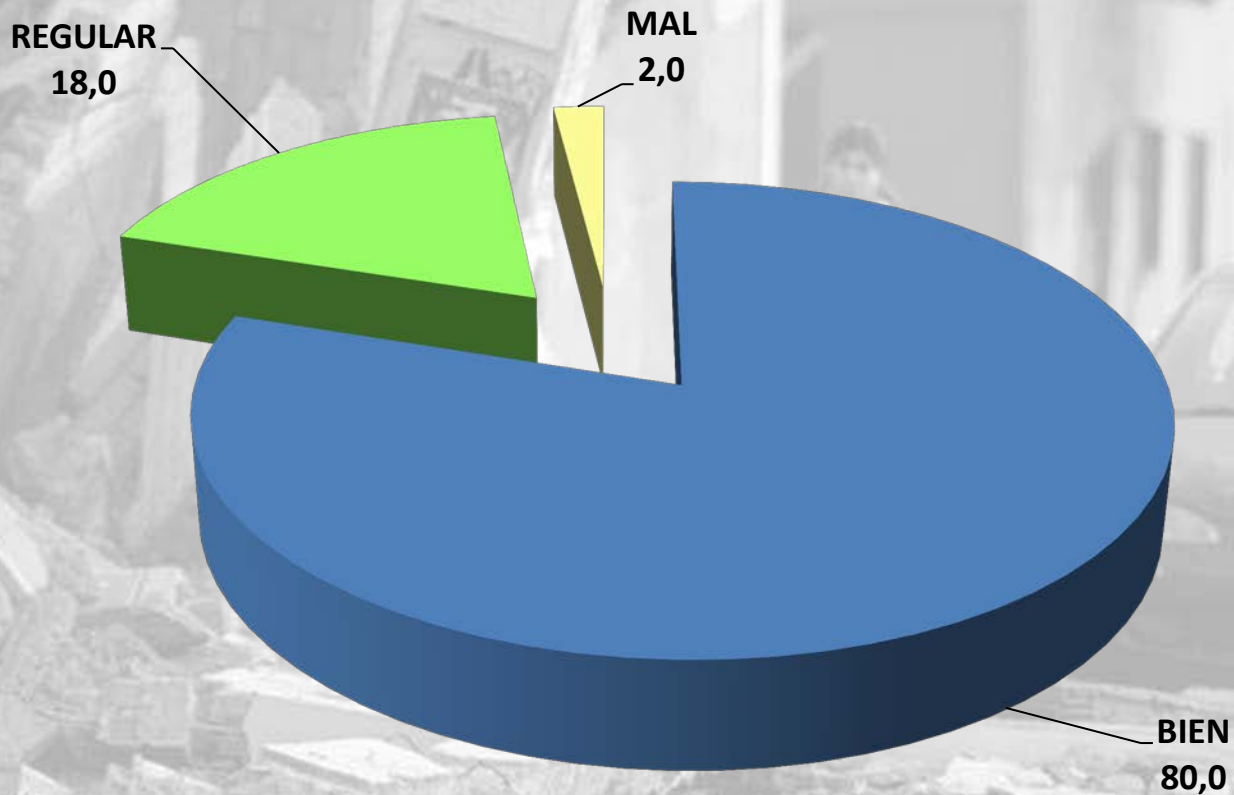
¿Cómo calificaría la actitud y la conducta de la gente común y corriente de su ciudad ante esta emergencia?  
¿Usted diría que estuvieron bien, regular, o mal?



radio  
**cooperativa**  
VE MÁS ADELANTE



INDEPENDENCIA - PLURALISMO - COMPROMISO





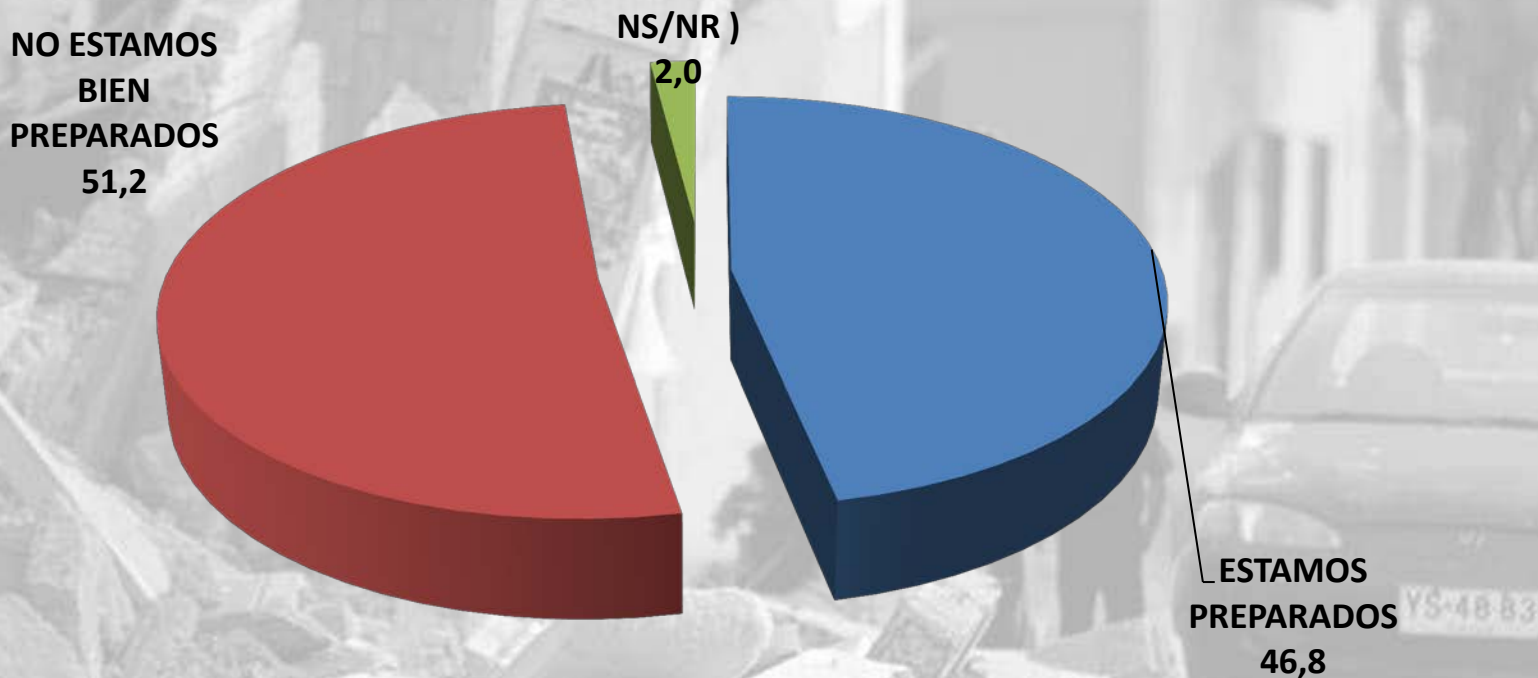
En general, ¿usted piensa que los chilenos estamos preparados para enfrentar emergencias como las vividas esta semana, o más bien piensa que aún no estamos bien preparados?



radio  
cooperativa  
ve más allá



INDEPENDENCIA - PLURALISMO - COMPROMISO



En general, ¿usted piensa que los chilenos estamos preparados para enfrentar emergencias como las vividas esta semana, o más bien piensa que aún no estamos bien preparados?



radio  
cooperativa  
ve más allá



INDEPENDENCIA - PLURALISMO - COMPROMISO

	CIUDAD		EDAD			SEXO	
	ARICA	IQUIQUE	18 - 35	36 - 55	56 Y MAS	HOMBRE	MUJER
	%	%	%	%	%	%	%
ESTAMOS PREPARADOS	44,0%	48,0%	48,6%	41,2%	54,5%	47,0%	46,6%
NO ESTAMOS BIEN PREPARADOS	54,0%	50,0%	48,6%	57,3%	43,8%	51,3%	51,1%
NS/NR	2,0%	2,0%	2,8%	1,4%	1,8%	1,7%	2,2%